

Chlordioxid

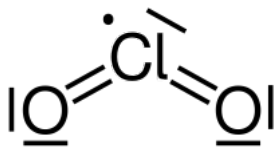

aus Wikipedia, der freien Enzyklopädie

Chlordioxid ist eine chemische Verbindung aus Chlor und Sauerstoff mit der Summenformel **ClO₂**. Die Schreibweise **OCIO** wird anstatt ClO₂ verwendet, wenn von der kurzlebigen Verbindung mit gleicher Summenformel Chlorperoxid, ClOO, unterschieden werden soll. Unter der E-Nummer **E926** war es in Deutschland bis 1957 als Lebensmittelzusatzstoff zum Bleichen von Mehl zugelassen.

Bei Raumtemperatur ist Chlordioxid ein bernsteinfarbenes giftiges Gas mit stechendem, chlorähnlichem Geruch. Gemische von Chlordioxid mit Luft können ab einem Anteil von über zehn Volumenprozent explodieren. Es wird daher meist in wässrigen Lösungen verwendet, die nicht explosiv sind. Chlordioxid ist ein reaktives Radikal, das in der Regel als Oxidationsmittel reagiert.

Die Anwendungen von Chlordioxid beruhen auf seiner oxidativen Wirkung. Es wird oft anstelle von Chlor verwendet, da es weniger giftige oder gesundheitsschädliche chlorierte Kohlenwasserstoffe bei der Reaktion mit organischen Substanzen bildet. Als Bleichmittel der ECF-Bleiche (**E**lementar-**C**hlor-**f**reie Bleiche) von Zellstoff, so zum Beispiel Papier, hat es elementares Chlor fast vollständig ersetzt. Weiterhin wird es in der Trinkwasseraufbereitung zur Desinfektion statt Chlor eingesetzt.

Der Nachweis von Chlordioxid in der Erdatmosphäre der Antarktis im Jahr 1986 trug zur Entdeckung der Ursachen des Ozonlochs bei. Es ist eines der Chloroxide, die sich dort in der Stratosphäre aus den früher häufig als Treibgas oder Kältemittel verwendeten Fluorchlorkohlenwasserstoffen (FCKW) bilden und an der Zerstörung der Ozonschicht beteiligt sind.

Strukturformel	
	
Allgemeines	
Name	Chlordioxid
Andere Namen	<ul style="list-style-type: none">E 926Chlor(IV)-oxid
Summenformel	ClO ₂
CAS-Nummer	10049-04-4
PubChem	24870 (http://pubchem.ncbi.nlm.nih.gov/summary/summary.cgi?cid=24870)
Kurzbeschreibung	gelblich-rötliches Gas mit scharfem, erstickendem Geruch ^[1]
Eigenschaften	
Molare Masse	67,46 g·mol ⁻¹
Aggregatzustand	gasförmig
Dichte	3,01 g·l ⁻¹ ^[1]
Schmelzpunkt	−59,5 °C ^[1]
Siedepunkt	11 °C (Zersetzung ab 45 °C) ^[1]
Dampfdruck	0,14 MPa bei 20 °C ^[1]
Löslichkeit	löslich in Wasser, ^[2] alkalischen Lösungen und Schwefelsäure ^[3]
Sicherheitshinweise	
GHS-Gefahrstoffkennzeichnung aus EU-Verordnung (EG) 1272/2008 (CLP) ^[4]	
	
Gefahr	
H- und P-Sätze	H: 270–330–314–400 EUH: 006 P: ?

EU-Gefahrstoffkennzeichnung ^[5] aus EU

Inhaltsverzeichnis

- 1 Geschichte
- 2 Darstellung
 - 2.1 Großtechnische Anwendung
 - 2.2 Trinkwasseraufbereitung
 - 2.3 Laboranwendung
- 3 Eigenschaften
 - 3.1 Molekulare Eigenschaften
 - 3.2 Physikalische Eigenschaften
 - 3.3 Chemische Eigenschaften
- 4 Verwendung
 - 4.1 Zellstoffbleichung
 - 4.2 Lebensmittel
 - 4.3 Trink- und Abwasserdesinfektion
 - 4.4 Desinfektionsmittel
- 5 Nachweis
- 6 Ozonloch
- 7 Toxikologie
- 8 Literatur
- 9 Weblinks
- 10 Einzelnachweise

EU-Gefahrstoffkennzeichnung [4] aus EU-Verordnung (EG) 1272/2008 (CLP) [4]



Brand-
fördernd
(O)

Sehr giftig
(T+)

Umwelt-
gefährlich
(N)

R- und S-Sätze

R: 6-8-26-34-50

S: (1/2)-23-26-28-36/37/39-38-45-61

MAK

0,1 ml·m⁻³ oder 0,28 mg·m⁻³[1]

Toxikologische
Daten

- 292 mg·kg⁻¹ (LD₅₀, Ratte, oral, "stabilized chlorine dioxide", eine Mischung aus Chlorit und Milchsäure)^{[6][7]}
- 260 ppm·2h⁻¹ (LC_{Lo}, Ratte, inh.)^[8]

Soweit möglich und gebräuchlich, werden SI-Einheiten verwendet. Wenn nicht anders vermerkt, gelten die angegebenen Daten bei Standardbedingungen.

Geschichte



Humphry Davy

Die Entdeckung von Chlordioxid wird generell Humphry Davy zugeschrieben, der es 1811 durch Disproportionierung (Aufspaltung) von Chlorsäure (HClO₃) als erstes bekanntes Halogenoxid gewann.^[9] In früheren Experimenten wurde Chlordioxid zwar hergestellt, jedoch aufgrund seiner Löslichkeit in Wasser nicht als Gas erhalten und deshalb weder isoliert noch als neue Verbindung erkannt. Davy merkte an, dass „*das Gas beim Sammeln oft explodiert [... unter] einer sofortigen Freisetzung von Hitze und Licht*“ (ÜBERSETZUNG).^[9] Chlor selbst wurde zu diesem Zeitpunkt noch als *Oxymuriumsäure* (oxymuric acid) bezeichnet, da es als Verbindung aus Sauerstoff und Salzsäure (der Muriumsäure) angesehen wurde, bevor Davy Chlor als ein Element erkannte. Heute wird vermutet, dass auch Davy kein reines Chlordioxid isolierte, sondern ein Gemisch aus Chlor und Chlordioxid, das er „Euchlorine“ („sehr gelb“) nannte.^{[10][11]}

Im Jahr 1921 beschrieben Erich Schmidt und Erich Graumann Chlordioxid als selektives Bleichmittel, das nicht mit Kohlenhydraten (Polysacchariden) reagiert und zum Abbau von Lignin bei Erhaltung von Cellulose verwendet werden kann:

„Pflanzenteile von Inkrusten, z. B. Holz von Lignin, derart zu befreien, daß vollständig inkrusten-freie Kohlenhydrate, wie Cellulose und Hemi-cellulose, erhalten werden, gelang bisher nur unter gleichzeitigem Angriff der Polysaccharide. Entfernt man aber die inkrustierenden Substanzen mittels Chlordioxyde, so lassen sich inkrusten-freie und völlig unangegriffene Kohlenhydrate gewinnen, da auf diese Chlordioxyd nicht einwirkt“^[12]

Der industrielle Einsatz zum Bleichen von Zellstoff begann über 20 Jahre später, kurz nach Ende des Zweiten Weltkriegs. Anfangs wurde Chlordioxid nur in der letzten Phase des Bleichens verwendet, später ersetzte es Chlor zunehmend in den früheren Phasen zum Abbau von Lignin, da dies die Qualität des Endprodukts verbesserte.^[13]

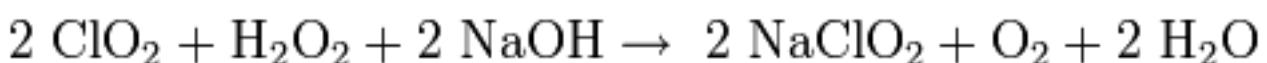
In den 1990er Jahren nahm das Bewusstsein für die Problematik der chlorierten Abfallprodukte, insbesondere der sehr giftigen Dioxine,^[14] beim Bleichen mit Chlor zu. Im Zuge dessen verdrängte Chlordioxid das Chlor mehr und mehr aus den Verfahren zur Zellstoffbleichung. Durch zunehmende Verbote und Einschränkung für Chlorbleichung und deren Abfallprodukte entwickelte es sich zum wichtigsten industriellen Bleichmittel. So waren laut Greenpeace im Jahr 2004 82 % des „chlorfrei gebleichten“ Papiers tatsächlich elementar-chlor-frei gebleichtes Papier, das mit Chlordioxid und/oder Chlorperoxid (Cl₂O₂) gebleicht wurde (siehe Abbildung zur Zellstoffproduktion im Abschnitt Bleichmittel).^[15]

Darstellung

Weil Chlordioxid instabil ist und explodieren kann, wird es direkt vor der Verwendung am Einsatzort hergestellt. Die Darstellung geht entweder von Chlorit (ClO₂⁻) oder von Chlorat (ClO₃⁻) aus; dabei bestimmt die Anwendung, welche Ausgangssubstanz geeigneter ist.

Anwendungen, die große Mengen Chlordioxid benötigen, aber geringe Reinheitsansprüche haben, gehen von Natriumchlorat (NaClO₃) aus. So verwenden alle großtechnischen Herstellungsverfahren für den Einsatz als Bleichmittel heutzutage Natriumchlorat als Ausgangsmaterial. Heutige Zellstofffabriken erreichen jeweils eine Produktion von über einer Million Tonnen Zellstoff pro Jahr, zu dessen Bleiche bis zu 40 Tonnen Chlordioxid pro Tag erzeugt werden. Bei diesem Verhältnis von Chlordioxid zu Zellstoff brauchte es 2005 etwa eine Million Tonnen Chlordioxid, um 70 Millionen Tonnen ECF-gebleichten Zellstoff herzustellen.

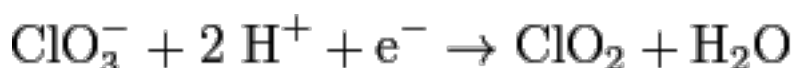
Für die Herstellung kleinerer bis mittlerer Mengen mit hohen Reinheitsanforderungen, wie der Trinkwasseraufbereitung, wird hauptsächlich Natriumchlorit (NaClO₂) verwendet. Die Reaktionsbedingungen bei der Herstellung aus Chlorit sind einfacher zu kontrollieren, andererseits ist Natriumchlorit teurer und weniger stabil als Natriumchlorat und deshalb für großtechnische Anwendungen weniger geeignet. Es ist zwangsläufig teurer, wenn Natriumchlorit selbst durch Reduktion von Chlordioxid in alkalischer Lösung hergestellt wird:



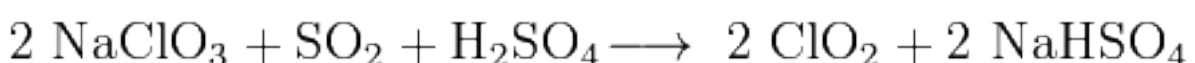
Natriumchlorit hat dann die Funktion eines Zwischenspeichers, in dem Chlordioxid in eine leichter zu transportierende und zu lagernde Form überführt wird, wodurch gleichzeitig ein Endprodukt mit größerer Reinheit entsteht.

Großtechnische Anwendung

Chlordioxid wird durch Reduktion von Chlorat mit einem geeigneten Reduktionsmittel in stark saurer Lösung erzeugt. Die Reduktion hat ein Standard-Redoxpotential E⁰ von 1,152 V:^[16]



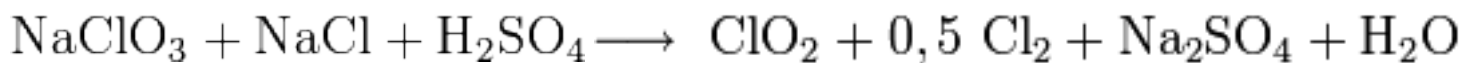
In den 1950er Jahren wurde als erstes großtechnisches Verfahren das Mathieson-Verfahren entwickelt, bei dem zur Reduktion Schwefeldioxid (SO₂) eingesetzt wird:^[13]



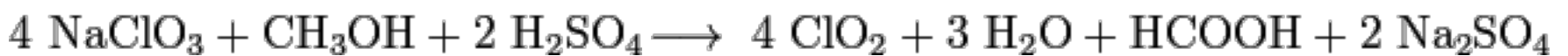
In der Reaktion wird Schwefelsäure im Überschuss eingesetzt, da der für die Reaktion benötigte stark saure pH-Wert beibehalten werden muss.^[13] Da die Reaktion nur unter stark sauren Bedingungen abläuft, verbleibt bei diesem Prozess viel unverbrauchte Restsäure. Er erzeugt zudem als Nebenprodukt viel Natriumsulfat, welches

beim Sulfatverfahren zur Ergänzung der Natrium- und Schwefelverluste des Aufschlussprozesses für Zellstoff verwendet wird. Um die spontane Zersetzung oder Explosion des Chlordioxids zu vermeiden, die bei Raumtemperatur ab einem Partialdampfdruck von 10 kPa auftritt,^[17] wird Luft durch die Reaktionsmischung geblasen. Das Gemisch aus Chlordioxid und Luft wird im Anschluss zur Lösung des ClO₂ in gekühltes Wasser (8–10 °C) eingeleitet. Übliche Konzentrationen der gekühlten wässrigen Lösung liegen bei 8 g bis 10 g/l ClO₂.

Die Variante der Reduktion mit Salzsäure ist kostengünstig, hat jedoch den Nachteil, dass als Nebenprodukt mehr Chlor entsteht. In der hier gezeigten Gleichung wird zudem die Salzsäure aus Schwefelsäure und Natriumchlorid (Kochsalz) hergestellt:



Daher wurde die Salzsäure in der Solvay-Variante durch den Einsatz von Methanol als Reduktionsmittel ersetzt:



Die direkte Reaktion von Methanol mit Chlorat zu Chlordioxid geht jedoch nur sehr langsam vonstatten. Als das tatsächlich aktive Reduktionsmittel wird auch hier das Chloridion gesehen, das aus einer Reaktion von Methanol mit Chlor gebildet wird. Sowohl Chlor als auch Chlorid-Anionen sind für die Reaktion unerlässlich. Ein kompletter Verbrauch aller Chloridionen führt zu einem als „white-out“ bezeichnetem Stillstand der Reaktion, bis wieder Chlorid nachgebildet wird. Aus diesem Grund wird dem Reaktionsgemisch in einigen der Verfahren ständig eine geringe Menge an Chloridionen zugegeben.^[16]

Die nach den Verfahren Mathieson und Solvay eingeführten Verfahren werden unter den Bezeichnungen R2 bis R10 geführt. Dabei handelt es sich jeweils um Weiterentwicklungen, bei denen durch Anpassung der Reaktionsbedingungen die Schwächen der früheren Verfahren vermieden werden sollen. Ziele der Optimierung sind dabei eine hohe Chlordioxid-Ausbeute, geringe Bildung von Chlor als Nebenprodukt und eine geringe Menge an zurückbleibender Restsäure und Salzen. Bei den meisten dieser neueren Verfahren wird das Chlordioxid unter reduziertem Druck laufend aus der Reaktionslösung entfernt und in Wasser gelöst, so zum Beispiel in den auf der Reduktion mit Methanol basierenden Varianten R8.SVP-MeOH, R9 und R10.^[13] Das R8-Verfahren zielt bereits auf eine verringerte Menge an Restsäure und in der Reaktion gebildeten Salzen ab (52 % weniger als beim R3 Prozess, 66 % weniger als bei Solvay). Beim R9-Verfahren wird zusätzlich das zurückbleibende Natriumsulfat-Natriumhydrogensulfat-Gemisch elektrolytisch in Natriumhydroxid und Schwefelsäure aufgespalten, die wieder in den Prozess zurückgeführt werden, während beim R10-Verfahren neutrales Natriumsulfat durch Ausfällen unter Weiterverwendung der Säure entfernt wird.

Trinkwasseraufbereitung

In Deutschland regelt § 11 der Trinkwasserverordnung, sowie eine darin genannte Substanzliste des Bundesministeriums für Gesundheit,^[18] welche Substanzen Trinkwasser zugesetzt werden dürfen und somit, welche Verfahren zur Trinkwasserdesinfektion zugelassen sind. Die Liste führt zudem für Chlordioxid die Arbeitsblätter W 224 und W 624 des DVGW (Deutscher Verein des Gas- und Wasserfaches) auf. Die in den Arbeitsblättern beschriebenen Herstellverfahren werden zur Herstellung von Chlordioxid eingesetzt. Beschrieben sind dort das Peroxodisulfat-Chlorit-, das Salzsäure-Chlorit- und das Chlor-Chlorit-Verfahren für den Gebrauch zur Trinkwasseraufbereitung.

Im Chlor-Chlorit-Verfahren wird Chlorwasser mit saurem pH-Wert (< 2) mit 10 % Natriumchloritlösung zur Reaktion gebracht:^[19]

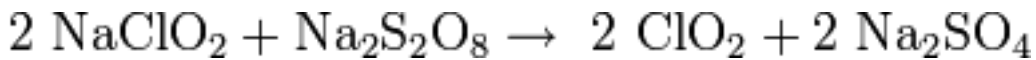


Dabei wird Chlor immer im Überschuss eingesetzt, um zu verhindern, dass nicht umgesetztes Natriumchlorit im Wasser verbleibt.

Im Salzsäure-Chlorit-Verfahren wird Natriumchlorit mit Salzsäure zu Chlordioxid, Kochsalz und Wasser umgesetzt:



Bei der Reaktion mit Natriumperoxodisulfat entsteht Natriumsulfat als Nebenprodukt, das auch natürlich in Trinkwasser vorkommt:



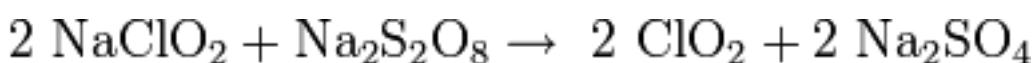
Nachteil der genannten Verfahren ist die Tatsache, dass Gefahrstoffe in flüssiger (Salzsäure-Chlorit-Verfahren und Peroxodisulfat-Chlorit-Verfahren) oder gasförmiger Form (Chlor-Chlorit-Verfahren) eingesetzt werden und die Kinetik der genannten Reaktionen unterschiedlich ist. Während das Salzsäure-Chlorit-Verfahren zur sofortigen Chlordioxidbildung führt, benötigt das Peroxodisulfat-Chlorit-Verfahren ca. 24 Stunden, um die Sollkonzentration einzustellen. Gleichzeitig sind die notwendigen, stabilisierenden Gleichgewichte unterschiedlich ausgeprägt, sodass die Chlordioxid-Zubereitung aus dem Salzsäure-Chlorit-Verfahren innerhalb von 1 bis 4 Tagen zerfällt (Raumtemperatur, Lichtabschluss), während die Peroxodisulfat-Chlorit-Zubereitung unter gleichen Bedingungen bis zu 10 Tagen Stabilität aufweist. Weiterhin ist es gängige Praxis, vorgelegte Chlordioxid-Konzentratlösungen zur Stabilisierung zu kühlen, was ebenfalls einen Zusatzaufwand darstellt.

Seit 2013 ist ein Herstellungsverfahren verfügbar, welches die genannten Nachteile umgeht. Dieses Verfahren wird über eine Einkomponenten-Feststoff-Mischung abgebildet. Die erforderlichen Einzelkomponenten sind hierbei inert verpresst, sodass eine Reaktion während der Lagerung unterbleibt (Lagerstabilität > 3 Jahre). Das Einkomponenten-Feststoff-Verfahren vereint die drei genannten Gleichgewichte in einem Prozess. Primär wird die Reaktion durch ein Säure-Chlorit-Gleichgewicht initiiert, es folgt die Reaktion mit Peroxodisulfat-Chlorit. Als Intermediat liegt noch ein Chlor-Chlorit-Gleichgewicht vor, welches die Abbaukinetik verringert. Auf diese Weise wird einerseits eine volumenstromproportionale Zudosierung (Trinkwasser, Rohwasser) vereinfacht (da der natürliche Zerfall (Disproportionierung) reduziert wird), auf der anderen Seite wird die Arbeitssicherheit erhöht und der logistische Aufwand verringert. Die Handhabung wird durch vorkonfektionierte Darreichungsformen (z.B. Tabletten) weiter vereinfacht.

Das Verfahren führt zu einer sofortigen Chlordioxidbildung, gleichzeitig beträgt die Abbaukinetik bei Raumtemperatur und unter Lichtabschluss ca. 10 bis 15% pro Monat. Das Verfahren kann für Anlagendesinfektionen und Trinkwasserdesinfektionen zum Einsatz kommen; eine Konformitätsbescheinigung (<https://www.asstor.de/hygieloesungen/chlordioxid-aus-oxosanum/index.php>) mit der "Liste der Aufbereitungsstoffe und -Verfahren" des Umweltbundesamtes gem. §11 TrinkwV besteht.

Laboranwendung

Im Labormaßstab gewinnt man Chlordioxid ebenfalls durch Oxidation von Chlorit. Das Oxidationsmittel dafür ist entweder Natriumperoxodisulfat $\text{Na}_2\text{S}_2\text{O}_8$, Salzsäure oder Chlorgas:



Eine andere Methode ist die Umsetzung von Kaliumchlorat mittels konzentrierter Schwefelsäure. Um die Explosionsgefahr zu verringern, wird Oxalsäure zugesetzt, wobei ein Chlordioxid-Kohlendioxid-Gemisch entsteht:^[20]



Eine weitere Möglichkeit zur Herstellung moderater Mengen von Chlordioxid für die technische Nutzung ist die Reduktion von Chlorat durch Wasserstoffperoxid:

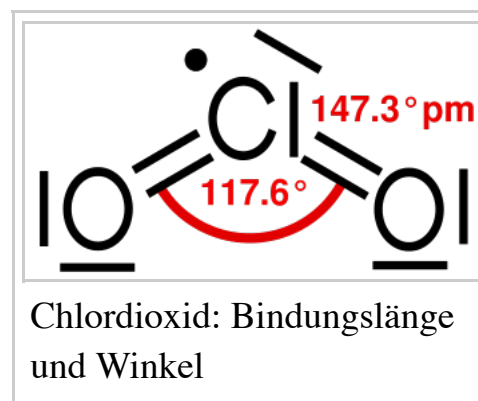


Durch Ansäuern mit Schwefelsäure wird die Redoxreaktion gestartet. Eine geeignete Mischung enthält 40 % Natriumchlorat und 8 % Wasserstoffperoxid, sie ist kommerziell verfügbar. Das entstehende Chlordioxid wird entweder mit Luft ausgetrieben und in kaltem Wasser gelöst oder es wird das Gemisch verdünnt und die stark saure Lösung direkt weiterverarbeitet. Obwohl die Reduktion von Chlorat mit Wasserstoffperoxid auch für große Anlagen geeignet ist, wird üblicherweise Methanol aufgrund der niedrigeren Kosten vorgezogen.

Eigenschaften

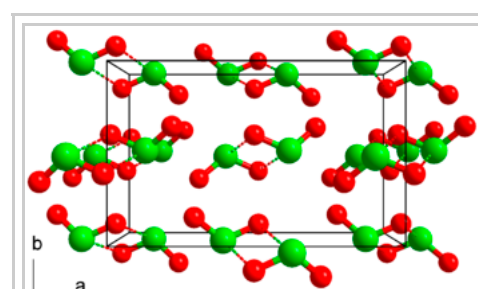
Molekulare Eigenschaften

Das Molekül ist aufgrund der freien Elektronenpaare am zentralen Chloratom gewinkelt aufgebaut, der Bindungswinkel beträgt 117° , die Cl–O-Bindungslänge 147 pm.^[2] Da Chlor in Form von zwei verschiedenen Isotopen auf der Erde vorkommt (76 % ^{35}Cl und 24 % ^{37}Cl), haben einzelne Chlordioxidmoleküle die Masse von 67 u oder 69 u. Bindungswinkel und Bindungslänge als Eigenschaft der identischen Elektronenkonfiguration sind jedoch in beiden Fällen gleich.^[21] Durch seine ungerade Anzahl von 19 Valenzelektronen ist das Molekül ein paramagnetisches Radikal. Unterhalb -59°C kristallisiert Chlordioxid und es bilden sich Dimere (Molekül-Paare), wodurch Chlordioxid unterhalb von -84°C diamagnetisch wird. Im Jahr 1933 schlug Lawrence Olin Brockway (1907–1979) eine Drei-Elektronen-Bindung vor.^[22] Linus Pauling entwickelte diese Idee später zu einer Theorie weiter, bei der von einer schwächeren Bindung des dritten Elektrons ausgegangen wird.^[23] Spätere Untersuchungen zeigten, dass das ungepaarte dritte Elektron das höchste besetzte Molekülorbital (HOMO) einnimmt.



Physikalische Eigenschaften

Chlordioxid ist 2,3-mal so schwer wie Luft. In Wasser gelöst besitzt es ein breites Absorptionsband bei einer Wellenlänge von 350 nm. Bei gasförmigem Chlordioxid werden mehrere Maxima aufgrund vibrationsgekoppelter Absorption sichtbar (siehe Abbildung des UV-Spektrums im Abschnitt Ozonloch).^[24] Die für die Kopplung verantwortlichen Schwingungen wurden 1933 bestimmt und in Übereinstimmung mit einem erweiterten Franck-Condon-Prinzip gefunden.^[25] Die spektroskopischen Eigenschaften erfuhren erneute Aufmerksamkeit zur Aufklärung der Vorgänge im Ozonloch.^[26]



Kristallstruktur von Chlordioxid mit ClO_2 -Dimeren $(\text{ClO}_2)_2$.

Beim Übergang in den festen Zustand unterhalb von -59°C bildet es explosive orangefarbene Kristalle. Es kristallisiert im orthorhombischen Kristallsystem in der Raumgruppe *Pbca* mit den bei 198 K bestimmten Gitterparametern $a = 1087$ pm, $b = 671$ pm und $c = 559$ pm sowie acht Formeleinheiten pro Elementarzelle. In der Kristallstruktur liegen die Chlordioxid-Moleküle als Dimere $(\text{ClO}_2)_2$ vor. Die Dimerisierung erfolgt dabei über $\text{Cl}\cdots\text{O}$ -Kontakte zweier benachbarter ClO_2 -Moleküle, der $\text{Cl}\cdots\text{O}$ -Abstand beträgt 278 pm.^[27]

Chemische Eigenschaften

Bei Temperaturen zwischen -59°C und 11°C ist Chlordioxid eine bernsteinfarbene, ölige Flüssigkeit, die oberhalb -40°C instabil wird und zur Explosion neigt. Bei Standardtemperatur liegt es als Gas vor, das in Gemischen mit Luft von über 10 Vol.-% oder bei einem Partialdruck von über 76 mmHg (10 kPa; 0,1 atm) explosiv ist.^{[17][29]} Als Mechanismus der Explosion von gasförmigem Chlordioxid wird eine Anhäufung von

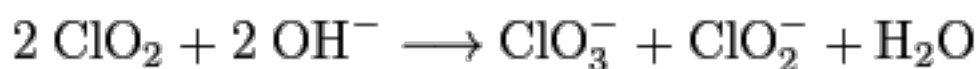
Radikalen in dem Gas angesehen, die aus Zwischenprodukten des langsamen Zerfalls von Chlordioxid entstehen. Die Radikale katalysieren den weiteren Zerfall, bis der Zerfall explosionsartig stattfindet.^{[17][30]} Bei der Explosion zerfällt es in Chlor und Sauerstoff:^[31]



Lösungen in Wasser sind gelb bis braungelb gefärbt und sind nicht explosiv, soweit sie kein Chlordioxid-Luft-Gemisch mit mehr als 10 Vol.-% Chlordioxid erzeugen können. Diese Grenze von 10 Vol.-% wird bei Normaldruck in etwa von Lösungen mit 6 g (30 °C) bis 13 g (10 °C) Chlordioxid pro Liter Wasser erreicht (Siehe Abbildung).^[28] Bei niedrigen Temperaturen kristallisieren aus wässrigen Lösungen Clathrate, bei denen das Gas zusammen mit dem Wasser kristallisiert und in Hohlräumen des Kristalls eingeschlossen ist. Die gebildeten Gashydrate haben die Summenformel $\text{ClO}_2 \cdot n \text{H}_2\text{O}$ ($n \approx 6-10$).^[32]

Chlordioxid und seine wässrige Lösungen wirken stark oxidierend. Abhängig vom Reduktionspartner entstehen Chloride (Cl^-), Chlorite (ClO_2^-) oder Hypochlorite (OCl^-). Eine Oxidation von ClO_2 ist mit noch stärkeren Oxidationsmitteln ebenfalls möglich, unter anderem mit Fluor (F_2), Ozon (O_3) und rauchender Schwefelsäure.^[2]

Chlordioxid ist bei neutralen und sauren pH-Werten relativ unempfindlich gegen Hydrolyse (Aufspaltung durch Wasser). Bei pH-Werten über 10 setzt jedoch bereits erhebliche Disproportionierung (Reaktion mit sich selbst) ein, die je nach pH-Wert zu Chlorat-/Chloridbildung oder Chlorat-/Chloritbildungen führen.^[33]



Beim Einbringen von ClO_2 in stark alkalische Lösungen läuft diese Reaktion stürmisch ab. Auch die Einwirkung von Licht führt zu einer Zersetzung.^[2]

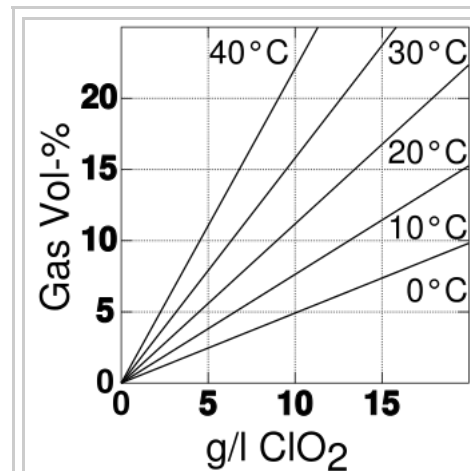
Verwendung

Als Bleichmittel wird Chlordioxid in der Textil- und Zellstoffindustrie verwendet und hat dort Chlor weitgehend ersetzt.^[29] Weiterhin wurde es zum Bleichen von Mehl beziehungsweise Stärke, Schmiermittel, Salben und Wachs verwendet. Es kann zum Bleichen von Textilfasern verwendet werden, dort wird jedoch meistens Wasserstoffperoxid sowie in Ländern ohne strenge Umweltauflagen Chlor verwendet.

Als Desinfektionsmittel eingesetzt hat es vor allem bei der Trinkwasserdesinfektion Bedeutung, wird aber auch zur Desinfektion von Abwässern sowie zur Schimmelbekämpfung eingesetzt. Bei den Anthrax-Anschlägen im Jahr 2001 wurde es in einem Fall zur Gebäudedesinfektion eingesetzt.

Im Labor findet Chlordioxid Verwendung bei der Herstellung von Chloriger Säure. In der organischen Chemie kann es als Oxidationsmittel eingesetzt werden, zum Beispiel um Sulfide und Thioether in Sulfoxide zu überführen.

Zellstoffbleichung

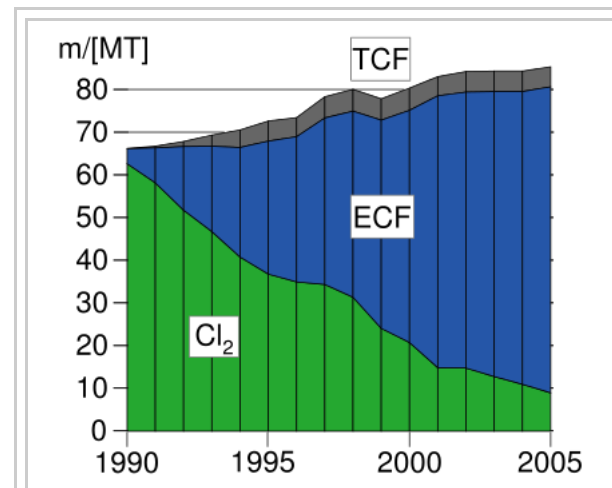


Prozent Chlordioxid bei Normaldruck im Gasgemisch oberhalb einer wässrigen Lösung^[28]



Chlordioxid-Lösung in Wasser

Bei der Zellstoffbleichung hat Chlordioxid heute das Bleichen mit Chlor fast vollständig verdrängt. Abhängig vom Entwicklungsgrad und dem Umweltbewusstsein wird heute in einigen Ländern kein Chlor mehr zur Bleiche verwendet. So wird in Skandinavien seit 1994 kein Chlor mehr zur Zellstoffbleiche eingesetzt. Dies geschah, nachdem chlorierte Kohlenwasserstoffe, darunter die giftigen Dioxine, in Abwässern der Chlorbleiche nachgewiesen wurden. Die Chlorbleiche wurde deshalb durch (Elementar-Chlor-Freie) ECF-Bleichen oder (Total-Chlor-Freie) TCF-Bleichen ersetzt. Die ECF-Bleichen verwenden anstatt elementarem Chlor (Cl_2) als Oxidationsmittel chlorhaltige Verbindungen, meistens Chlordioxid. Die TCF-Bleichen basieren hingegen auf der bleichenden Wirkung von chlorfreien Oxidationsmitteln auf Sauerstoffbasis wie Sauerstoff (O_2), Wasserstoffperoxid (H_2O_2) oder Ozon (O_3). Darunter ist jedoch zum Beispiel Ozon nur bedingt für die Zellstoffbleiche geeignet, da es zu reaktiv ist und auch die Zellulose angreift.



Weltweite Zellstoffproduktion von 1990–2005 nach Bleichmethode: Chlor (grün, unten), Elementar-Chlor-Frei (blau, mitte), mit Chlordioxid oder Chlorit und Total-Chlor-Frei (grau, oben) mit Ozon oder Wasserstoffperoxid gebleicht.

Im Bleichprozess werden Abbauprodukte von Lignin aus dem Sulfatverfahren oder Sulfitverfahren, Restlignin sowie Farbstoffe im Zellstoff entfärbt und oxidativ abgebaut. Die Verdrängung von Chlor ist darauf zurückzuführen, dass Chlordioxid im Gegensatz zu elementarem Chlor nur als Oxidationsmittel, nicht aber chlorierend wirkt. Im Reaktionsgemisch entstehen jedoch auch immer etwas Hypochlorige Säure und elementares Chlor. Dies führt, wie beim Bleichen mit Chlor selbst, zur Bildung von chlorierten Kohlenwasserstoffen. Der Verlauf und Mechanismus der Oxidation aromatischer Kohlenwasserstoffe mit Chlordioxid hängt vom pH-Wert des Reaktionsgemisches ab. Normalerweise ist die Konzentration von Hypochloriger Säure und elementarem Chlor sehr niedrig und beide Substanzen werden schnell abgebaut, so dass sie in Filtraten der Bleichlösung nicht mehr nachweisbar sind. Die Bildung chlororganischer Verbindungen wird durch viele Faktoren beeinflusst und kann durch Verwendung geringerer Chlordioxid-Gaben, sowie durch die Zugabe von Dimethylsulfoxid oder Amidosulfonsäure verringert werden. Abwässer von ECF-gebleichten Hölzern enthalten jedoch immer noch Chloroform und andere chlorierte Kohlenwasserstoffe und stellen somit weiterhin ein Umweltrisiko dar. Einer Schätzung von 1999 zufolge, sollte sich jedoch beim Ersatz von elementarem Chlor durch ECF-Verfahren nach damaligen Daten der Chloroformausstoß auf 3 % reduzieren lassen.^[13] Die Gesamtmenge gebildeter chlorierter Kohlenwasserstoffe wird bei Chlordioxid als etwa fünf Mal geringer als bei Chlor angegeben.^[13]

Lebensmittel

Chlordioxid wird als antimikrobielle Substanz bei der Verarbeitung von Lebensmitteln gegen Pathogene wie Salmonella Typhimurium, Escherichia coli O157:H7, Listeria monocytogenes und Campylobacter jejuni eingesetzt. Chlordioxid bietet ein breites Wirkspektrum und zerfällt bei Kontakt mit Lebensmitteln zu harmlosen Chlorid-Ionen. Es wird unter anderem eingesetzt zur Behandlung von Geflügel, rotem Fleisch, Fisch und Meeresfrüchten, und Obst und Gemüse.^[34]

Chlordioxid hatte die E-Nummer E926 und war ein Bleichmittel für Mehl und Nussschalen und wurde zur Entkeimung von Trinkwasser eingesetzt.^{[35][36]} Chlordioxid ist heute kein zugelassener Lebensmittelzusatzstoff, seine E-Nummer E926 ist in aktuellen Listen von Lebensmittelzusatzstoffen nicht aufgeführt. Die Anwendung zur Desinfektion von Geflügel in der Europäischen Union wurde diskutiert, jedoch 2008 vom Ministerrat der Europäischen Union abgelehnt.^[37] Die EU untersagte 1997 die Einfuhr solcher Geflügelteile.^[38] Im Januar 2009 reichten die USA eine Klage vor dem Dispute Settlement Body der WTO ein, da weder die EU-Kommission noch die Mitgliedstaaten eine seriöse, auf wissenschaftliche Erkenntnisse gestützte Begründung für das Verbot vorgelegt hätten.^{[39][40]} In deutschsprachigen Medienberichten über Beziehungen zwischen EU und USA werden so behandelte Hühnerteile mit „Chlorhuhn“, „Chlorhühnchen“ oder „Chlorhähnchen“ bezeichnet.

Nach Einschätzung der EFSA bietet die Desinfektion von Geflügelfleisch mit Chlordioxid unter den vorgeschlagenen Anwendungsbedingungen keinen Anlass zu Sicherheitsbedenken.^[41] Außerdem gibt es trotz einer langen Anwendungsgeschichte keine veröffentlichten Daten, die darauf hindeuten, dass die Verwendung von Chlordioxid zu einer erhöhten bakteriellen Toleranz gegenüber Chlordioxid oder zu einer erhöhten Resistenz gegenüber therapeutischen Antibiotika und anderen antimikrobiellen Mitteln führt.^[42] Das Bundesinstitut für Risikobewertung vertritt die Auffassung, dass mit Chlordioxid behandeltes Hähnchenfleisch für den Verbraucher nicht gesundheitsschädlich ist und in Sachen Keimfreiheit sogar Vorteile bringt.^[43]

Trink- und Abwasserdesinfektion

Chlordioxid findet Verwendung bei der Trinkwasserdesinfektion, in der es Chlor in einzelnen Ländern weitgehend ersetzt hat. In Deutschland ist es nach § 11 der Trinkwasserverordnung^[18] für die Trinkwasseraufbereitung zugelassen.

Es ist gegen Bakterien genauso oder besser wirksam als Chlor^[44] und, im Gegensatz zu Chlor, auch gegen Viren und viele Protozoen (Einzeller) wirksam. Im Vergleich zu Chlor hat es den Vorteil aus organischem Material deutlich weniger chlorierte Kohlenwasserstoffe zu bilden. Aus dem chlorfreien Ozon (O_3) können diese bei der Trinkwasserdesinfektion gar nicht entstehen, Ozon kann jedoch mit natürlich im Wasser vorkommendem Bromid reagieren und daraus krebserregendes Bromat bilden. Bei dem schwächeren Oxidationsmittel Chlordioxid findet diese Reaktion nicht statt.^[45]

In Deutschland setzten 1998 circa 9 % der Wasserwerke Chlordioxid ein (Natriumhypochlorit: 53 %, Chlor: 27 %); in den USA kam bei circa 10 % der Wasserwerke Chlordioxid als primäres Desinfektionsmittel zum

Einsatz.^[46] Als Höchstwert für das im Wasser gebildete Chlorit nach der

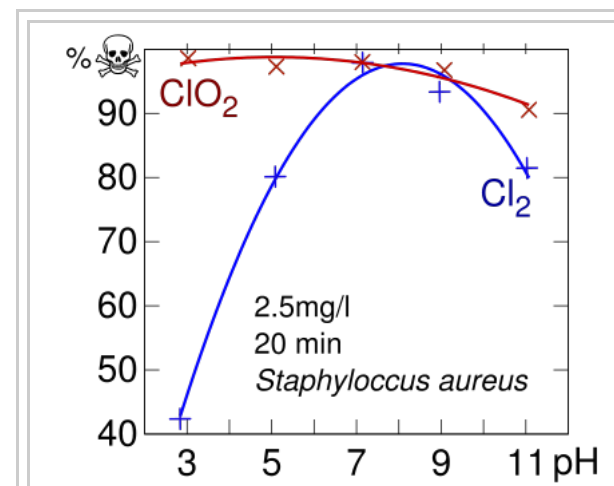
Desinfektion gelten in Deutschland und der Schweiz 0,2 mg pro Liter.^{[18][47]} In Deutschland ist die höchste zugelassene Konzentration nach der Desinfektion für Chlordioxid ebenfalls 0,2 mg/l, in der Schweiz beträgt sie 0,05 mg/kg.

In den USA wird Chlordioxid zudem zur Verbesserung des Geschmacks und Geruchs von Trinkwasser verwendet, wenn diese durch Restverunreinigungen von Algen oder verrottenden Pflanzen unbefriedigend sind. Auch gegen übelriechende phenolische Verunreinigungen ist Chlordioxid aktiv, da es Phenole ähnlich wie bei der Zellstoffbleiche oxidativ abbaut.^[48]

Chlordioxid wird auch zur Desodorierung übelriechender Abfälle und Abwässer verwendet. Für Letzteres ist es geeignet, da es im Gegensatz zu Chlor nicht chlorierend wirkt und daher keine persistenten Organochlorverbindungen in die Umwelt entlässt sowie über einen weiteren pH-Bereich seine Wirksamkeit beibehält. Dies ist auch bei der Trinkwasserdesinfektion ein entscheidender Faktor, da Chloroform, Dichloressigsäure oder Trichloressigsäure in gechlortem Trinkwasser nachgewiesen wurde.^{[49][50]}

Desinfektionsmittel

Chlordioxid kann zur Desinfektion von Gebäuden eingesetzt werden, da es eine breite Wirksamkeit gegen Mikroorganismen besitzt und als Gas auch ansonsten unzugängliche Stellen erreicht. Es ist seit 1988 in den USA von der Environmental Protection Agency EPA zur Desinfektion von Laborgeräten, Werkzeugen und



Wirksamkeit von Chlordioxid und Chlor (Konzentration iodometrisch bestimmt) gegen das Bakterium *Staphylococcus aureus*: Prozent getöteter Bakterien bei verschiedenen pH-Werten nach 20 Minuten Desinfektion mit Chlordioxid oder Chlor.^[44]

Raumoberflächen zugelassen.^[51] Durch seine fungizide Wirkung bietet es sich auch für die Bekämpfung von Schimmel an. So wurde 1991 durch Versprühen einer zweiprozentigen Lösung der Schimmelbefall in einer Bibliothek für Jahre gestoppt, der sonst besonders bei Ausfall des Lüftungssystems merklich auftrat.^[52]

Im Jahr 2002 wurde eine Firma durch Artikel in der New York Times bekannt, die sich auf die Desinfektion ganzer Häuser durch Fluten mit dem Gas Chlordioxid spezialisiert hatte.

Nach Kontamination mit Anthrax (Milzbrand) wurde im Jahr 2007 ein Bürogebäude (das Hart Senate Office) im Kapitol mit Chlordioxid

desinfiziert^{[51][53]} und nach dem Hurrikan Katrina wurde ein

Restaurantgebäude in New Orleans nach der Überschwemmung mit

Chlordioxid geflutet, um Schimmelpilze und Sporen abzutöten.^{[54][55]}

Zunehmend wird Chlordioxid auch zur Desinfektion vor der Abfüllung von

PET-Flaschen verwendet.^[56] Dabei dürfen, ähnlich wie bei Trinkwasser,

die Grenzwerte für Chlorit durch in der Flasche verbleibende Überreste der Desinfektionslösung nicht überschritten werden.



Hart Senate Office, das Bürogebäude des Kapitol, das nach Eingang eines Briefes mit Milzbrandsporen mit Chlordioxid desinfiziert wurde

Nachweis

Nachweise von Chlordioxid beruhen meist entweder auf seinen spektroskopischen Eigenschaften oder seiner Reaktivität. Als einfache spektroskopische Nachweismethode bietet sich die Messung der Lichtabsorption bei 350 nm an, die insbesondere bei der Detektion in der Atmosphäre bei der Erforschung des Ozonlochs zum Einsatz kam (siehe Abschnitt Ozonloch und das darin abgebildete Absorptionsspektrum).

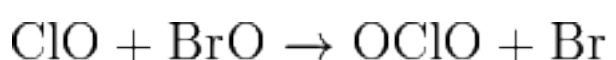
In Trinkwasser ist der spektroskopische Nachweis am gängigsten, da er am einfachsten automatisiert werden kann.

^[57] Direkte Methoden detektieren dazu Chlordioxid entweder bei 360 nm oder im Bereich 320–400 nm. Weitaus häufiger publiziert wurden jedoch Messungsmethoden die die Bleichung eines Farbstoffs durch Reaktion mit Chlordioxid verfolgen. Als Farbstoffe verwendet werden Chlorphenolrot, Rhodamin, Amaranth oder Neutralrot. Die Messungen lassen sich des Weiteren nach der Entnahmetechnik unterscheiden. Entweder wird eine Probe mit einem bestimmten Volumen entnommen und analysiert, oder die Messung geschieht als Fließinjektionsanalyse, bei der hinter einer Zugabestelle die Reaktion nach einem konstanten Zeitintervall im Fluss beobachtet wird. Seltener als die Analyse der Absorption, wird auch das Verschwinden der Fluoreszenz von Farbstoffen bei Reaktion mit Chlordioxid verwendet unter anderem von Fluorescein oder Rhodamin S. Der Vorteil des Nachweises durch Fluoreszenz ist, dass die Absorption anderer Substanzen die Messung weniger stören kann.

Die Konzentration von Chlordioxid kann auch iodometrisch bestimmt werden. Bei der Bestimmung in Trinkwasser wird dann ebenfalls die Entstehung von Iod aus dem zugegebenen Iodid spektrometrisch gemessen. Ein Nachweis von Chlordioxid alleine neben Chlor, Hypochloriger Säure, Hypochloriten, Chloraminen, Chloriten und Chloraten ist so jedoch schwierig.^[58] Soll Chlordioxid neben anderen oxidierenden (zum Beispiel Eisen-) Salzen nachgewiesen werden, so kann es durch Einblasen von Luft und Einleiten in kaltes Wasser in eine Lösung ohne diese Störsalze überführt werden.

Ozonloch

In der Stratosphäre wird Chlordioxid aus Chlormonoxid (ClO) gebildet, meist mit Hilfe von Brommonooxid, das sich danach durch Reaktion des entstandenen Bromradikals mit Ozon zurückbildet:

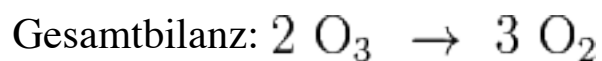
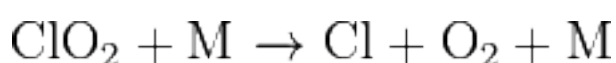
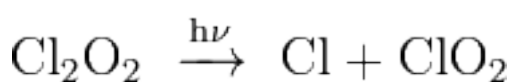
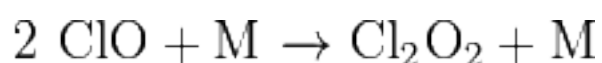
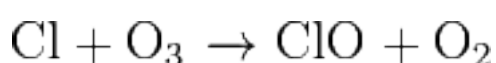
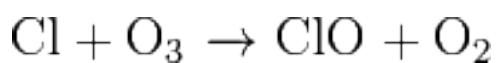


Die Schreibweise OClO anstatt ClO₂ wird im Zusammenhang mit Reaktionen in der Atmosphäre verwendet, um Chlordioxid von seinem instabilen Isomer Chlorperoxid, ClOO zu unterscheiden. In einem Peroxid sind die beiden Sauerstoffatome miteinander verbunden, wie in der Schreibweise ClOO angedeutet. Chlorperoxid entsteht

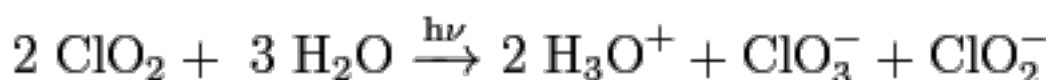
ebenfalls bei den Reaktionen von Chlorradikalen in der Atmosphäre, zerfällt jedoch in weniger als einer Nanosekunde wieder.^[59]

Die Rolle von Chlordioxid für die Entdeckung des Ozonlochs beruht auf seiner Absorption bei 350 nm. Gasförmiges Chlordioxid zeigt kein einzelnes, breites Absorptionsband, sondern es sind viele (etwa 20) Absorptionsspitzen einzeln zu erkennen (siehe Bild). Susan Solomon und ihre Mitarbeiter bestimmten 1986 in der Antarktis durch Messungen der Lichtabsorption vom Boden aus die Chlordioxid-Konzentration der Atmosphäre. Sie verwendeten dazu Mondlicht in der Nacht und gestreutes Sonnenlicht am Tag sowie während der Dämmerung.^[60] Das dabei verwendete Spektrometer konnte nur Wellenlängen über 400 nm messen und deshalb nur die weniger intensiven Absorptionsspitzen zwischen 400 nm und 450 nm nutzen. Sie konnten aus den gemessenen Werten die Konzentration von Chlormonoxid abschätzen, von dem bekannt war, dass es eine tragende Rolle bei dem Abbau von Ozon und dem dadurch erzeugtem Ozonloch spielt.^[61]

Einer der Ozon-Abbauzyklen verläuft über eine Chlordioxid-Zwischenstufe, über die Chlorradikale aus Chlormonoxid zurückgewonnen werden. Nach anfänglichen Unsicherheiten über die relative Bedeutung der Abbauzyklen wird dieser Abbauzyklus inzwischen für etwa 75 % des Ozonabbaus verantwortlich gemacht.^{[61][62]}




Auf der Erdoberfläche freigesetztes Chlordioxid selbst hat jedoch keinen oder nur einen sehr geringen Einfluss auf die Bildung des Ozonlochs, da es in der Luft durch Sonnenlicht in kürzester Zeit zu Chlorit und Chlorat zerfällt, die dann mit Regen zurück auf die Oberfläche gelangen, wo sie reduziert werden:



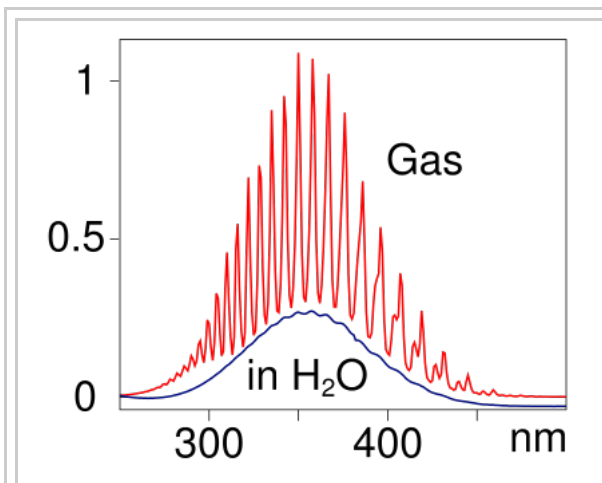
Mitverursacher des Ozonlochs sind jedoch flüchtige chlorierte Kohlenwasserstoffe (z. B. Chloroform), wie sie bei der Zellstoffbleiche entstehen (siehe Abschnitt Zellstoffbleichung).

Toxikologie

Die Einstufung „Sehr Giftig“ (T+) der Substanz ist auf ihre Giftigkeit beim Einatmen zurückzuführen. So soll die Inhalation von 19 ppm Chlordioxid in der Luft über einen unbestimmten Zeitraum während eines Betriebsunfalls in einem Tank zum Tod eines Betroffenen geführt haben.^{[63][64]} Die maximale Arbeitsplatz-Konzentration in der Atemluft beträgt $0,1 \text{ ml}\cdot\text{m}^{-3}$, das entspricht 0,1 ppm. Dies ist auch der meist angegebene Wert für die



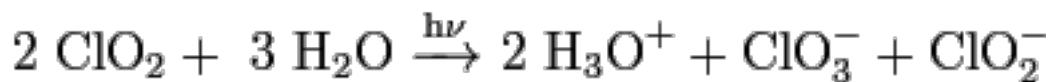
McMurdo-Station, Antarktis. Hier wurde 1986 die Konzentration an Chlordioxid in der Atmosphäre bestimmt. Gemessen wurde dafür die Absorption von Mondlicht oder gestreutem Sonnenlicht durch Chlordioxid.



Das Absorptionsspektrum von Chlordioxid in wässriger Lösung (unten, blau) und als Gas (oben, rot). Das Spektrum des Gases ist temperaturabhängig, die Signale werden bei tieferer Temperatur breiter, die Signalhöhe dadurch geringer.

Wahrnehmbarkeitsgrenze des stechenden, chlorähnlichen Geruchs von Chlordioxid. Das Gas ist somit selbstwarnend.^[65] Dieser Wert ist ähnlich dem von Chlor, dessen Geruchsgrenze, abhängig vom individuellen Geruchssinn, mit 0,2 bis 3,5 ppm angegeben wird.^[66]

Für die Langzeit-Giftigkeit von Chlordioxid in Trinkwasser müssen auch immer Chlorit (ClO_2^-) und Chlorat (ClO_3^-) in Betracht gezogen werden, da Chlordioxid bei geeigneten Bedingungen in diese umgewandelt werden kann. Die Einwirkung von UV-Licht katalysiert den Zerfall von Chlordioxid zu Chlorit und Chlorat:



Chlorit kann ebenfalls als Produkt bei der Oxidation anderer Substanzen entstehen, zudem wird Chlordioxid durch Ansäuern von Chloritlösungen hergestellt. Für die Behandlung von Trinkwasser mit Chlordioxid werden in den USA weitaus höhere Dosen verwendet. Dort werden, anders als in Europa, organische Bestandteile nicht zuerst durch Aktivkohlefilter entfernt, weshalb eine höhere Konzentration an Chlordioxid zur Desinfektion nötig wird.^[67]

Höhere Organismen sind relativ unempfindlich gegen die Aufnahme von Chlordioxid durch Verschlucken. So wurden zum Beispiel in einer Studie am Menschen bei der einmaligen Einnahme von 24 mg Chlordioxid in einem Liter beziehungsweise 2,5 mg Chlorit in 500 ml Wasser bei zehn gesunden Männern keine negativen Veränderungen festgestellt.^[64] Das ist um Faktor zehn beziehungsweise hundert höher als die Höchstwerte zur Trinkwasseraufbereitung in Deutschland von 0,2 mg auf einen Liter Trinkwasser. Diese Unempfindlichkeit bei oraler Einnahme von Chlordioxid ist wahrscheinlich auf eine rasche Deaktivierung durch Reaktion mit Substanzen im Magen zurückzuführen. In einer Studie an Äthiopischen Grünmeerkatzen konnten, bei einer Gabe von 1,8 mg Chlordioxid ($30 \text{ ml}, 60 \text{ mg}\cdot\text{l}^{-1}$) und sofortiger Rückgewinnung der Magenflüssigkeit, innerhalb von 5 Minuten nur noch 8 % der ursprünglichen Oxidationswirkung des zugegebenen Chlordioxid durch Titration festgestellt werden. Der Rest musste also durch Reaktion mit den Magensäften unwirksam geworden sein. Bereits verdünnter Speichel der Affen deaktivierte innerhalb einer Minute Chlordioxid im Reagenzglas in der Größenordnung von 0,15 mg (zu 95 % deaktiviert) bis 1,5 mg (zu 88 % deaktiviert) Chlordioxid auf einen Milliliter Speichel.^[68]

In Organismen reagiert Chlordioxid leicht mit den Aminosäuren Cystein, Tryptophan und freien Fettsäuren.^{[65][69]} In einer Studie reagierte es jedoch kaum, beziehungsweise nur langsam mit (viraler) RNA^{[70][71]} oder der DNA von Sporen, wesentlich langsamer als diese abgetötet wurden.^[72]

Die antivirale Aktivität konnte in einigen Fällen auf eine Abtrennung der viralen RNA vom Kapsid, der Proteinhülle des Virus, zurückgeführt werden.^{[73][74]} Während Chlordioxid gegen Viren, Bakterien, Sporen, Schimmelpilze und sogar Prionen wirksam ist,^[65] zeigen einige Typen der sich langsamer vermehrenden Mykobakterien eine hohe Resistenz.^[75]

Literatur

- H. Sixta: *Handbook of Pulp*. VCH-Wiley, Weinheim 2006, ISBN 3-527-30999-3, S. 741–742. (englisch)
- Stefan Wilhelm: *Wasseraufbereitung: Chemie und chemische Verfahrenstechnik*. 7. Auflage. Springer Verlag, ISBN 978-3-540-25163-7, S. 252–253; doi:10.1007/978-3-540-68887-7; eingeschränkte Vorschau (<https://books.google.de/books?id=g7j-vdsKkVgC&lpg=PT30>) in der Google-Buchsuche.
- Seymour Stanton Block: *Disinfection, sterilization, and preservation*. Lippincott Williams & Wilkins, 2001, ISBN 0-683-30740-1, S. 215ff.

Weblinks

 **Commons: Chlordioxid** (https://commons.wikimedia.org/wiki/Category:Chlorine_dioxide?uselang=de) –

- Wolfgang Roeske: *Die Desinfektion von Trinkwasser mit Chlor und Chlordioxid* (http://www.wallace-tiernan.de/WT/technische_pdf/tw-cl2-clo2.pdf) Wasser, Luft und Boden · Zeitschrift für Umwelttechnik, Sonderdruck aus Ausgabe 7-8/1998
- Greenpeace: Chronologie der Chlorfrei-Kampagne (http://www.greenpeace.de/themen/waelder/papier/artikel/chronologie_der_chlorfrei_kampagne/) vom 29. März 2004

Einzelnachweise

1. Eintrag zu CAS-Nr. 10049-04-4 ([http://gestis.itrust.de/nxt/gateway.dll?f=id\\$t=default.htm\\$vid=gestisdeu:sdbdeu\\$id=001640](http://gestis.itrust.de/nxt/gateway.dll?f=id$t=default.htm$vid=gestisdeu:sdbdeu$id=001640)) in der GESTIS-Stoffdatenbank des IFA, abgerufen am 15. Oktober 2007 (JavaScript erforderlich).
2. Holleman, Wiberg: *Lehrbuch der Anorganischen Chemie*, 102. Auflage. de Gruyter, Berlin 2007, ISBN 978-3-11-017770-1, S. 482–485.
3. *Chlordioxid* (<https://roempp.thieme.de/roempp4.0/do/data/RD-03-01421>). In: *Römpp Online*. Georg Thieme Verlag, abgerufen am 16. Juni 2014.
4. Eintrag aus der CLP-Verordnung zu CAS-Nr. 10049-04-4 ([http://gestis.itrust.de/nxt/gateway.dll/gestis_de/001910.xml?f=templates\\$fn=print.htm#1100](http://gestis.itrust.de/nxt/gateway.dll/gestis_de/001910.xml?f=templates$fn=print.htm#1100)) in der GESTIS-Stoffdatenbank des IFA (JavaScript erforderlich).
5. Seit dem 1. Dezember 2012 ist für Stoffe ausschließlich die GHS-Gefahrstoffkennzeichnung zulässig. Bis zum 1. Juni 2015 dürfen noch die R-Sätze dieses Stoffes für die Einstufung von Gemischen herangezogen werden, anschließend ist die EU-Gefahrstoffkennzeichnung von rein historischem Interesse.
6. S. Gangolli: *The Dictionary of Substances and Their Effects*. Royal Society of Chemistry, 1999, ISBN 0-85404-813-8.
7. Mohamed S. Abdel-Rahman, Sammy E. Gerges, Howard Alliger: *Toxicity of alcide*. In: *Journal of Applied Toxicology*, 1982, 2 (3), S. 160–164; doi:10.1002/jat.2550020308.
8. T. Dalhamn: *Chlorine Dioxide: Toxicity in animal experiments and industrial risks*. In: *Archives of Industrial Health*, 1957, 15, S. 101–107; PMID 13393816.
9. H. Davy: *On a combination of oxymuriatic gas and oxygen gas*. (<http://www.jstor.org/stable/109721>) In: *Phil. Trans.* Royal Society, London 1811, S. 155–162; doi:10.1098/rstl.1800.0221.
10. J. R. Partington: Letters to Editor: *Euchlorine*. (<http://www.nature.com/nature/journal/v132/n3340/abs/132714b0.html>) *Nature* 132, 1933, S. 714 doi:10.1038/132714b0
11. Alois Wehrle: *Geschichte der Salzsäure*. (<http://books.google.de/books?id=Wbs5AAAACAAJ&ots=Sm2cfOYOvr&pg=PA31#v=onepage&q&f=false>) Carl Gerold, Wien 1819, S. 31ff.
12. Erich Schmidt, Erich Graumann: *Zur Kenntnis pflanzlicher Inkrusten. I. Mitteilung: Methode zur Reindarstellung pflanzlicher Skelettsubstanzen (I.)*. In: *Berichte der deutschen chemischen Gesellschaft*, 1921, 54 (8), S. 1860–1873. doi:10.1002/cber.19210540819
13. H. Sixta: *Handbook of Pulp*. VCH-Wiley, Weinheim 2006, ISBN 3-527-30999-3, S. 734–777.
14. Lars Renberg, Nils G. Johansson, Christian Blom: *Destruction of PCDD and PCDF in bleached pulp by chlorine dioxide treatment*. In: *Chemosphere*, 1995, 30 (9), S. 1805–1811; doi:10.1016/0045-6535(95)00068-J.
15. *Woran erkennt man umweltfreundliches Papier ...* (http://www.greenpeace.de/themen/waelder/papier/artikel/woran_erkennt_man_umweltfreundliches_papier/) Artikel auf greenpeace.de vom 1. Juni 2004; abgerufen Januar 2010.
16. Bal Raj Deshwal, Hyung Keun Lee: *Manufacture of Chlorine Dioxide from Sodium Chlorate: State of the Art*. In: *Journal of Industrial and Engineering Chemistry*, 2005, 11 (3), S. 330–346; Abstract (<http://www.cheric.org/article/497897>); PDF (<http://www.cheric.org/PDF/JIEC/IE11/IE11-3-0330.pdf>).
17. Ri Ya Jin, Shuang Qi Hu, Ying Hao Zhang and Tao Bo: *Research on the explosion characteristics of chlorine dioxide gas*. In: *Chinese Chemical Letters*. 2008, 19 (11), S. 1375–1378; doi:10.1016/j.ccllet.2008.09.001.
18. (I) Bekanntmachung des Bundesministeriums für Gesundheit: *Liste der Aufbereitungsstoffe und Desinfektionsverfahren gemäß § 11 Trinkwasserverordnung 2001* Bundesgesundheitsblatt - Gesundheitsforschung - Gesundheitsschutz 2002, 45 (10), doi:10.1007/s00103-002-0474-4; Substanzliste, auf die die Trinkwasserverordnung verweist (II) Bekanntmachung des Bundesministeriums für Gesundheit:

7. Änderungsmitteilung zur Liste I der Aufbereitungsstoffe und Desinfektionsverfahren gemäß § 11 Trinkwasserverordnung 2001 Bundesgesundheitsblatt – Gesundheitsforschung – Gesundheitsschutz 2007, 50 (8), doi:10.1007/s00103-007-0291-x.
19. Stefan Wilhelm: *Wasseraufbereitung: Chemie und chemische Verfahrenstechnik*. 7. Auflage. Springer Verlag, ISBN 978-3-540-25163-7, S. 252–253; doi:10.1007/978-3-540-68887-7; eingeschränkte Vorschau (<https://books.google.de/books?id=g7j-vdsKkVgC&lpg=PT30>) in der Google-Buchsuche.
20. G. Brauer (Hrsg.): *Handbook of Preparative Inorganic Chemistry*. 2nd ed., Vol. 1, Academic Press 1963, ISBN 0-12-126601-X, S. 301–303, S. 302.
21. Kazuhiro Miyazaki, Masazumi Tanoura, Keiichi Tanaka, Takehiko Tanaka: *Microwave spectrum of chlorine dioxide in excited vibrational states*. *Journal of Molecular Spectroscopy*, 1986, 116(2), S. 435–449 doi:10.1016/0022-2852(86)90138-4
22. L. O. Brockway: *The Three-Electron Bond in Chlorine Dioxide*. In: *Proc. Natl. Acad. Sci. U.S.A.*, 1933, 19 (3), S. 303–307; PMID 16577512; PMC 1085967 (<http://www.ncbi.nlm.nih.gov/pmc/articles/PMC1085967/>) (freier Volltext).
23. Linus Pauling: *General chemistry*. Dover Publications, Inc, Mineola, NY 1988, ISBN 0-486-65622-5.
24. H. Kromming, J. Orphala, P. Spietza, S. Voigta, J. P. Burrowsa: *New measurements of OClO absorption cross-sections in the 325–435 nm region and their temperature dependence between 213 and 293 K*. In: *Journal of Photochemistry and Photobiology A: Chemistry*, 2003, 157 (2–3), S. 149–160; doi:10.1016/S1010-6030(03)00071-6.
25. Z. W. Ku: *The Absorption Spectrum of Chlorine Dioxide*. In: *Phys. Rev.*, 1933, 44, S. 376–382; doi:10.1103/PhysRev.44.376.
26. Holger S. P. Mueller, Helge Willner: *Vibrational and electronic spectra of chlorine dioxide, OClO, and chlorine superoxide ClOO, isolated in cryogenic matrixes*. In: *J. Phys. Chem.*, 1993, 97 (41), S. 10589–10598; doi:10.1021/j100143a013.
27. Anette Rehr, Martin Jansen: *Investigations on Solid Chlorine Dioxide: Temperature-Dependent Crystal Structure, IR Spectrum, and Magnetic Susceptibility*. In: *Inorg. Chem.*, 1992, 31 (23), S. 4740–4742; doi:10.1021/ic00049a006.
28. W. W. Eckenfelder, J. A. Roth, A. R. Bowers: *Chemical oxidation – technologies for the nineties*. Technomic Publishing Company 1996.
29. Bal Raj Deshwal, Hyung Keun Lee: *Manufacture of Chlorine Dioxide from Sodium Chlorite: Process Chemistry*. In: *Journal of Industrial and Engineering Chemistry*, 2005, 11 (1), S. 125–136; Abstract (<http://www.cheric.org/article/458836>); PDF (<http://www.cheric.org/PDF/JIEC/IE11/IE11-1-0125.pdf>).
30. Alfred P. Sattelberger, Jeanne M. Robinson, Robert P. Currier: *Inadvertent Production And Explosion Of Liquid Chlorine Dioxide*. (<http://pubs.acs.org/cen/safety/20021209.html>) *Chemical and Engineering News*, 2002, 80(49), 4–5.
31. María I. López, Adela E. Croce, Juan E. Sicre: *Explosive decomposition of gaseous chlorine dioxide*. In: *J. Chem. Soc., Faraday Trans.*. 1994, 90, S. 3391–3396; doi:10.1039/FT9949003391.
32. N. N. Greenwood, A. Earnshaw: *Chemie der Elemente*. VCH, Weinheim 1988, ISBN 3-527-26169-9; Kapitel Oxide von Chlor, Brom und Iod.
33. Willy J. Masschelein: *Chlorine Dioxide: Chemistry and Environmental Impact of Oxychlorine Compounds*. Ann Arbor Science, 1979, ISBN 0-250-40224-6.
34. Khanna, Neeraj: *Chlorine Dioxide in Food Applications*. In *Chlorine Dioxide: The State of Science, Regulatory, Environmental Issues, and Case Histories : Proceedings of the Fourth International Symposium, February 15 & 16, 2001, Las Vegas, NV* (<http://books.google.com/books?id=Tla8bjZRx2cC&pg=PA35>). American Water Works Association, 2002, ISBN 978-1-58321-180-9.
35. *Chlordioxid - E 926* (<http://www.zusatzstoffmuseum.de/lexikon-der-zusatzstoffe/begriff/chlordioxid.html>) im *Zusatzstoff-Lexikon* auf: [zusatzstoffmuseum.de](http://www.zusatzstoffmuseum.de)
36. M. Rohrlich, G. Brückner: *Die chemische Mehlbehandlung*. In: *Zeitschrift für Lebensmittel-Untersuchung und -Forschung*. 1952, 94 (5), S. 324–356; doi:10.1007/BF01576373.
37. Gesetzesänderungen 2/2009 (http://www.lebensmittelkontrolle.de/aktuelles/rechtliches/doc_download/51-aenderungen-von-gesetzen-und-verordnungen-ausgabe-22009) (PDF) von der Webseite des Bundesverband der Lebensmittelkontrolleure Deutschlands e. V.
38. Der Spiegel: *Importverbot: EU will Chlor-Hähnchen wieder zulassen – unter Auflagen* (<http://www.spiegel.de/wirtschaft/importverbot-eu-will-chlor-haehnchen-wieder-zulassen-unter-auflagen-a-556177.html>); abgerufen am 17. Dez. 2013
39. Frankfurter Allgemeine: *Hühnchen-Streit vor die WTO* (http://www.seiten.faz-archiv.de/FAZ/20090117/fd3200901172119371_6.html); Ausgabe vom 17. Januar 2009, Nr. 14, S. 10
40. WTO: DISPUTE SETTLEMENT: DISPUTE DS389

- (http://www.wto.org/english/tratop_e/dispu_e/cases_e/ds389_e.htm). Abgerufen am 3. Februar 2014.
41. EFSA: Dekontamination von Schlachtkörpern (<http://www.efsa.europa.eu/de/topics/topic/decontamination.htm>). Abgerufen am 27. Januar 2014.
 42. EFSA: EFSA-Gutachten zu vier Stoffen, die zur Dekontamination von Geflügelschlachtkörpern verwendet werden: Beurteilung der Auswirkungen auf bakterielle Toleranz und Antibiotikaresistenz (<http://www.efsa.europa.eu/de/press/news/biohaz080402.htm>). Abgerufen am 13. Mai 2014.
 43. Verbraucherschutz: Behörde hält Chlorhühnchen für unbedenklich (<http://www.spiegel.de/gesundheit/diagnose/chlorhuehnchen-ist-laut-bfr-und-efsa-nicht-gesundheitsschaedlich-a-974342.html>). Spiegel Online, 10. Juni 2014 = Ankündigung des Report Mainz-Berichtes „Angst vor dem Chlorhuhn - Geht es beim Kampf gegen US-Geflügelimporte tatsächlich um Verbraucherschutz? (<http://www.swr.de/report/geht-es-beim-kampf-gegen-us-gefluegelimporte-tatsaechlich-um-verbraucherschutz-angst-vor-dem-chlorhuhn/-/id=233454/did=13320470/gp4=13320470/gp5=superPano512/nid=233454/1qj48e5/index.html>)“.
 44. Huang Junli, Wang Li, Ren Nanqi, Ma Fang and Juli: *Disinfection effect of chlorine dioxide on bacteria in water*. In: *Water Research*, 1997, 31 (3), S. 607–613; doi:10.1016/S0043-1354(96)00275-8.
 45. M. Belluata, E. Danesia, G. Petruccia, M. Rosellini: *Chlorine dioxide disinfection technology to avoid bromate formation in desalinated seawater in potable waterworks*. In: *Desalination*, 2007, 203 (1-3), S. 312–318; doi:10.1016/j.desal.2006.04.014.
 46. R. A. Deininger, A. Ancheta, A. Ziegler: *Chlorine Dioxide*. (<http://www.bvsde.paho.org/bvsacg/i/fulltext/symposium/ponen11.pdf>) (PDF; 43 kB); OPS. Regional symposium on water quality: effective disinfection. Lima, CEPIS, 1998.
 47. Verordnung des EDI über Fremd- und Inhaltsstoffe in Lebensmitteln (Fremd- und Inhaltsstoffverordnung, FIV): Anhang 4: Liste der Höchstkonzentrationen (Toleranz- und Grenzwerte) für andere Fremdstoffe oder Inhaltsstoffe (<http://www.admin.ch/ch/d/sr/8/817.021.23.de.pdf>) (PDF; 661 kB)
 48. EPA Guidance Manual, Chapter 4: *Chlorine dioxide* (http://www.epa.gov/ogwdw/mdbp/pdf/alter/chapt_4.pdf) (PDF; 156 kB), US Environmental Protection Agency, abgerufen Februar 2010.
 49. David T. Williams, Guy L. LeBel, Frank M. Benoit: *Disinfection by-products in Canadian drinking water*. In: *Chemosphere*, 1997, 34 (2), S. 299–316; doi:10.1016/S0045-6535(96)00378-5.
 50. H. Junli, Q. Fan, G. Kou, C. Liu: *Survey of haloform in main drinking water of China*. In: *Environ. Chem.*, 1987, 6 (4), S. 80–86.
 51. *Anthrax spore decontamination using chlorine dioxide*. (<http://www.epa.gov/pesticides/factsheets/chemicals/chlorinedioxidefactsheet.htm>) EPA Fact sheets, Juli 2007.
 52. Pat L. Weaver-Meyers, Wilbur A. Stolt, Barbara Kowaleski: *Controlling mold on library materials with chlorine dioxide: An eight-year case study*. In: *The Journal of Academic Librarianship*, 1998, 24 (6), S. 455–458; doi:10.1016/S0099-1333(98)90006-4.
 53. *A Nation Challenged: Anthrax; Senate Offices Refumigated A Second Time*. (<http://www.nytimes.com/2002/01/01/us/a-nation-challenged-anthrax-senate-offices-refumigated-a-second-time.html>), New York Times, 1. Januar 2002, S. A14.
 54. *NY decontamination service rids Pascal's Manale in New Orleans*. (http://findarticles.com/p/articles/mi_qn4200/is_20051121/ai_n15848581/), New Orleans CityBusiness, 21. November 2005.
 55. Rusty Dornin: Mitschrift des CNN Berichts über die Gebäudedesinfektion in New Orleans vom 20. November 2005 (<http://transcripts.cnn.com/TRANSCRIPTS/0511/20/sun.02.html>) und 21. November 2005 (<http://www-cgi.cnn.com/TRANSCRIPTS/0511/21/lt.01.html>); abgerufen März 2010.
 56. Ch. Kunzmann, H. Schutz: *Application of chlorine dioxide for filler hygiene – A viable alternative*. In: *Trends in Food Science & Technology*, 2009, 20, Supplement 1, S23–S26, EHEDG Yearbook 2009; doi:10.1016/j.tifs.2009.01.040.
 57. Paraskevas D. Tzanavaras, Demetrius G. Themelis, Fotini S. Kika: *Review of analytical methods for the determination of chlorine dioxide*. In: *Central European Journal of Chemistry*, 2007, 5 (1), doi:10.2478/s11532-006-0054-9.
 58. J. F. Haller, S. S. Listek: *Determination of Chlorine Dioxide and Other Active Chlorine Compounds in Water*. In: *Anal. Chem.*, 1948, 20 (7), S. 639–642; doi:10.1021/ac60019a013.
 59. Carsten L. Thomsen, Philip J. Reid, and Søren R. Keiding: *Quantum Yield for ClOO Formation following Photolysis of Aqueous OClO*. In: *J. Am. Chem. Soc.*, 2000, 122 (51), S. 12795–12801; doi:10.1021/ja002148o.
 60. S. Solomon, G. H. Mount, R. W. Sanders, A. L. Schmeltekopf: *Visible spectroscopy at McMurdo Station*,

- Antarctica 2. Observations of OClO*. In: *Journal of Geophysical Research*, 1987, 92 (D7), S. 8329–8338; doi:10.1029/JD092iD07p08329.
61. Susan Solomon: *Stratospheric ozone depletion: A review of concepts and history*. In: *Reviews of Geophysics*, 1999, 37 (3), S. 275–316; doi:10.1029/1999RG900008.
 62. L. T. Molina, M. J. Molina: *Production of chlorine oxide (Cl₂O₂) from the self-reaction of the chlorine oxide (ClO) radical*. In: *J. Phys. Chem.*, 1987, 91 (2), S. 433–436; doi:10.1021/j100286a035.
 63. U.S. Department of Health and Human Services: *Toxicological Profile* (<http://www.atsdr.cdc.gov/toxprofiles/tp.asp?id=582&tid=108>), Atlanta, GA; September 2004.
 64. Toxikologischer Review über Chlordioxid und Chlorit (<http://www.epa.gov/iris/subst/0496.htm>) der U.S. Environmental Protection Agency (EPA), Washington, DC; September 2000.
 65. Seymour Stanton Block: *Disinfection, sterilization, and preservation*. 15. Dezember 2000, ISBN 0-683-30740-1, S. 215ff.
 66. Chris Winder: *The Toxicology of Chlorine*. Environmental Research, Section A 85, 2001, S. 105–114; doi:10.1006/enrs.2000.4110.
 67. Daniel Couri, Mohamed S. Abdel-Rahman, Richard J. Bull: *Toxicological Effects of Chlorine Dioxide, Chlorite and Chlorate*. In: *Environmental Health Perspectives*, 1982, 46, S. 13–17; PMC 1569035 (<http://www.ncbi.nlm.nih.gov/pmc/articles/PMC1569035/>) (freier Volltext).
 68. J. P. Bercz, L. Jones, L. Garner, D. Murray, D. A. Ludwig, J. Boston: *Subchronic toxicity of chlorine dioxide and related compounds in drinking water in the nonhuman primate*. In: *Environmental Health Perspectives*, 1982, 46, S. 47–55; PMC 1569048 (<http://www.ncbi.nlm.nih.gov/pmc/articles/PMC1569048/>) (freier Volltext).
 69. Charles I. Noss, Fred S. Hauchman, Vincent P. Olivieri: *Chlorine dioxide reactivity with proteins*. In: *Water Research*, 1986, 20 (3), S. 351–356; doi:10.1016/0043-1354(86)90083-7.
 70. Fred S. Hauchman, Charles I. Noss, Vincent P. Olivieri: *Chlorine dioxide reactivity with nucleic acids*. In: *Water Research*, 1986, 20 (3), S. 357–361; doi:10.1016/0043-1354(86)90084-9.
 71. J. Simonet, C. Gantzer: *Degradation of the Poliovirus 1 genome by chlorine dioxide*. In: *Journal of Applied Microbiology*, 2006, 100 (4), S. 862–870; PMID 16553743.
 72. S. B. Young, P. Setlow: *Mechanisms of killing of Bacillus subtilis spores by hypochlorite and chlorine dioxide*. In: *Journal of Applied Microbiology*, 2003, 95 (1), S. 54–67; PMID 12807454.
 73. M. E. Alvarez, R. T. O'Brien: *Mechanisms of Inactivation of Poliovirus by Chlorine Dioxide and Iodine*. In: *Appl Environ Microbiol.*, 1982, 44 (5), S. 1064–1071; PMC 242149 (<http://www.ncbi.nlm.nih.gov/pmc/articles/PMC242149/>) (freier Volltext).
 74. Jun Wen Li, Zhong Tao Xin, Xin Wei Wang, Jin Lai Zheng, Fu Huan Chao: *Mechanisms of inactivation of hepatitis A virus in water by chlorine dioxide*. In: *Water Research*, 2004, 38 (6), S. 1514–1519; doi:10.1016/j.watres.2003.12.021.
 75. Robert H. Taylor, Joseph O. Falkinham III, Cheryl D. Norton, Mark W. LeChevallier: *Chlorine, Chloramine, Chlorine Dioxide, and Ozone Susceptibility of Mycobacterium avium*. In: *Applied and Environmental Microbiology*. 2000, 66 (4), S. 1702–1705; PMID 10742264.

Normdaten (Sachbegriff): GND: 4131414-1 | LCCN: sh94003518 | NDL: 00575747

Von „<http://de.wikipedia.org/w/index.php?title=Chlordioxid&oldid=134991676>“

Kategorien: Brandfördernder Stoff | Umweltgefährlicher Stoff | Giftiger Stoff | Wikipedia:Exzellent
| Chlorverbindung | Oxid | Radikal (Chemie)

- Diese Seite wurde zuletzt am 18. Oktober 2014 um 07:18 Uhr geändert.
- Abrufstatistik

Der Text ist unter der Lizenz „Creative Commons Attribution/Share Alike“ verfügbar; Informationen zu den Urhebern und zum Lizenzstatus eingebundener Mediendateien (etwa Bilder oder Videos) können im Regelfall durch Anklicken dieser abgerufen werden. Möglicherweise unterliegen die Inhalte jeweils zusätzlichen Bedingungen. Durch die Nutzung dieser Website erklären Sie sich mit den Nutzungsbedingungen und der Datenschutzrichtlinie einverstanden.

Wikipedia® ist eine eingetragene Marke der Wikimedia Foundation Inc.